


## ДВЕРНЫЕ РЕШЁТКИ ПЛАСТИКОВЫЕ




Приточно-вытяжные  
решётки  
**LONG 45**

66



Приточно-вытяжные  
решётки  
**LONG 35**

67



Приточно-вытяжные  
решётки  
**LONG 38**

68

**ДВЕРНЫЕ РЕШЁТКИ ПЛАСТИКОВЫЕ**

**LONG 45**

ДВЕРНЫЕ ВЕНТИЛЯЦИОННЫЕ ПЛАСТИКОВЫЕ РЕШЁТКИ



**ПРИМЕНЕНИЕ**

- Для монтажа в дверях ванных комнат, туалетов, кухонь и т.д.
- Может устанавливаться в подоконник для правильного распределения теплого воздуха от батарей центрального отопления.
- Способствует правильной циркуляции воздуха внутри помещения.

**КОНСТРУКЦИЯ**

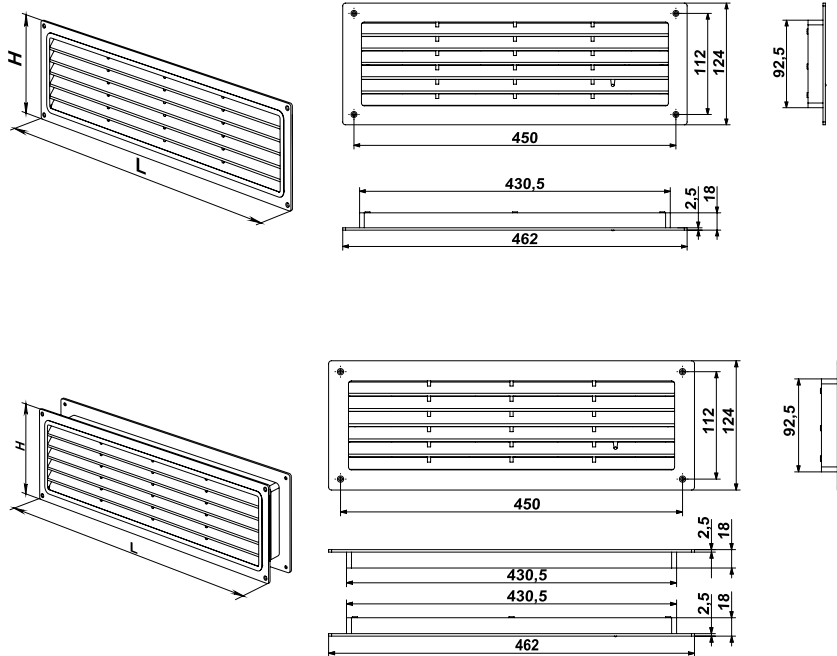
- Изготавливается из высококачественного пластика.
- Крепление с помощью шурупов непосредственно к дверному полотну или подоконнику.
- Оснащена защитной сеткой от насекомых.
- Необходимый вырез в двери для Long 45 – 95\*432 мм.
- Минимальная толщина дверного полотна – 32 мм.

**МОДИФИКАЦИИ**

- w/n – решётка без сетки.
- /2 – комплект из 2 штук.

**ГАБАРИТНЫЕ РАЗМЕРЫ**

Модель	Размеры, мм		Площадь живого сечения, м <sup>2</sup>
	H	L	
LONG 45	124	462	0,019



**ДВЕРНЫЕ РЕШЁТКИ ПЛАСТИКОВЫЕ**

**LONG 35**



**ПРИМЕНЕНИЕ**

- Для монтажа в дверях ванных комнат, туалетов, кухонь и т.д.
- Может устанавливаться в подоконник для правильного распределения теплого воздуха от батарей центрального отопления.
- Способствует правильной циркуляции воздуха внутри помещения.

**КОНСТРУКЦИЯ**


- Изготавливается из высококачественного пластика.
- Крепление с помощью шурупов непосредственно к дверному полотну или подоконнику.
- Оснащена защитной сеткой от насекомых.
- Необходимый вырез в двери для Long 35 – 95\*334 мм.
- Минимальная толщина дверного полотна – 32 мм.

**МОДИФИКАЦИИ**

- w/n – решётка без сетки.
- /2 – комплект из 2 штук.

**ГАБАРИТНЫЕ РАЗМЕРЫ**


Модель	Размеры, мм		Площадь живого сечения, м <sup>2</sup>
	H	L	
LONG 35	130	368	0,014



## ДВЕРНЫЕ РЕШЁТКИ ПЛАСТИКОВЫЕ

### LONG 38

ДВЕРНЫЕ ВЕНТИЛЯЦИОННЫЕ  
ПЛАСТИКОВЫЕ РЕШЁТКИ



#### ПРИМЕНЕНИЕ

- Для монтажа в дверях ванных комнат, туалетов, кухонь и т.д.
- Может устанавливаться в подоконник для правильного распределения теплого воздуха от батарей центрального отопления.
- Способствует правильной циркуляции воздуха внутри помещения.

#### КОНСТРУКЦИЯ

- Изготавливается из высококачественного пластика.
- Крепление с помощью шурупов непосредственно к дверному полотну или подоконнику.
- Оснащена защитной сеткой от насекомых.
- Необходимый вырез в двери для Long 38 – 86\*358 мм.
- Минимальная толщина дверного полотна – 29 мм.

#### МОДИФИКАЦИИ

- w/n – решётка без сетки.
- /2 – комплект из 2 штук. Части решётки соединяются непосредственно друг с другом в пазы и закрепляются при помощи шурупов.

#### ГАБАРИТНЫЕ РАЗМЕРЫ

Модель	Размеры, мм		Площадь живого сечения, м2
	H	L	
Long 38	104	382	0,078

